

Уважаемые родители и учащиеся!

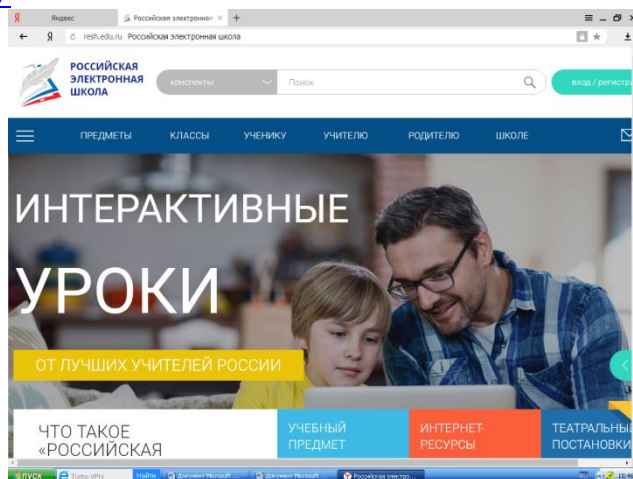
Администрация МОБУ СОШ № 2 с. Бакалы разработала для вас памятку по реализации платформ в дистанционном обучении.

Для осуществления дистанционной формы обучения необходимо установить на ноутбуке или телефоне систему Skype (если на компьютере нет камеры, то лучше установить систему на телефон). В группы классов в ватсапе будут добавлены ссылки на чаты в skype учителей –предметников для присоединения к чату класса по предметам для проведения on-line уроков (это можно сделать только после регистрации в системе). **Во время проведения on-line уроков необходимо не загружать интернет дополнительными гаджетами, чтобы связь работала в нормальном режиме.**

1. Обучение будет проводиться с использованием дистанционной образовательной платформы Российская электронная школа. Нужно зарегистрироваться на сайте **Российской электронной школы** по следующему алгоритму:

Алгоритм регистрации на сайте Российской электронной школы.

1. Зайдите на образовательную платформу «Российской электронной школы» по адресу: <https://resh.edu.ru/>



2. Регистрация в РЭШ

Нажмите кнопку Вход/Регистрация, расположенную в правом верхнем углу. В зависимости от того, зарегистрированы ли вы уже на сервисе, выберите нужный пункт самостоятельно.

Чтобы зарегистрироваться в Российской Электронной школе, укажите:

роль: ученик, учитель или родитель;

адрес электронной почты;

пароль;

фамилию и имя;

дату рождения.

Если в списке образовательных организаций не нашлась наша школа, нужно воспользоваться кнопкой Добавить образовательную организацию.

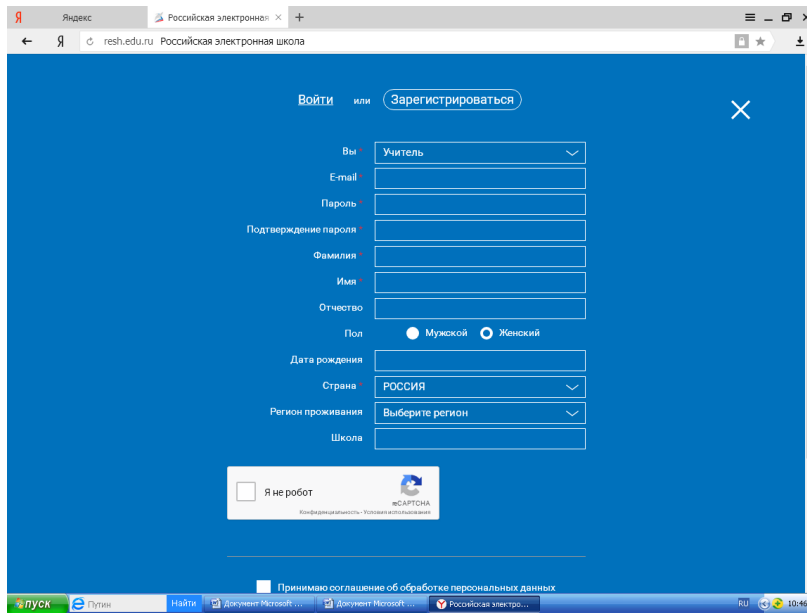
Вы также можете указать свой пол и отчество.

Если вы ученик, укажите класс, в котором учитесь.

Примите Соглашение об обработке персональных данных и кликните по Поступить в школу.

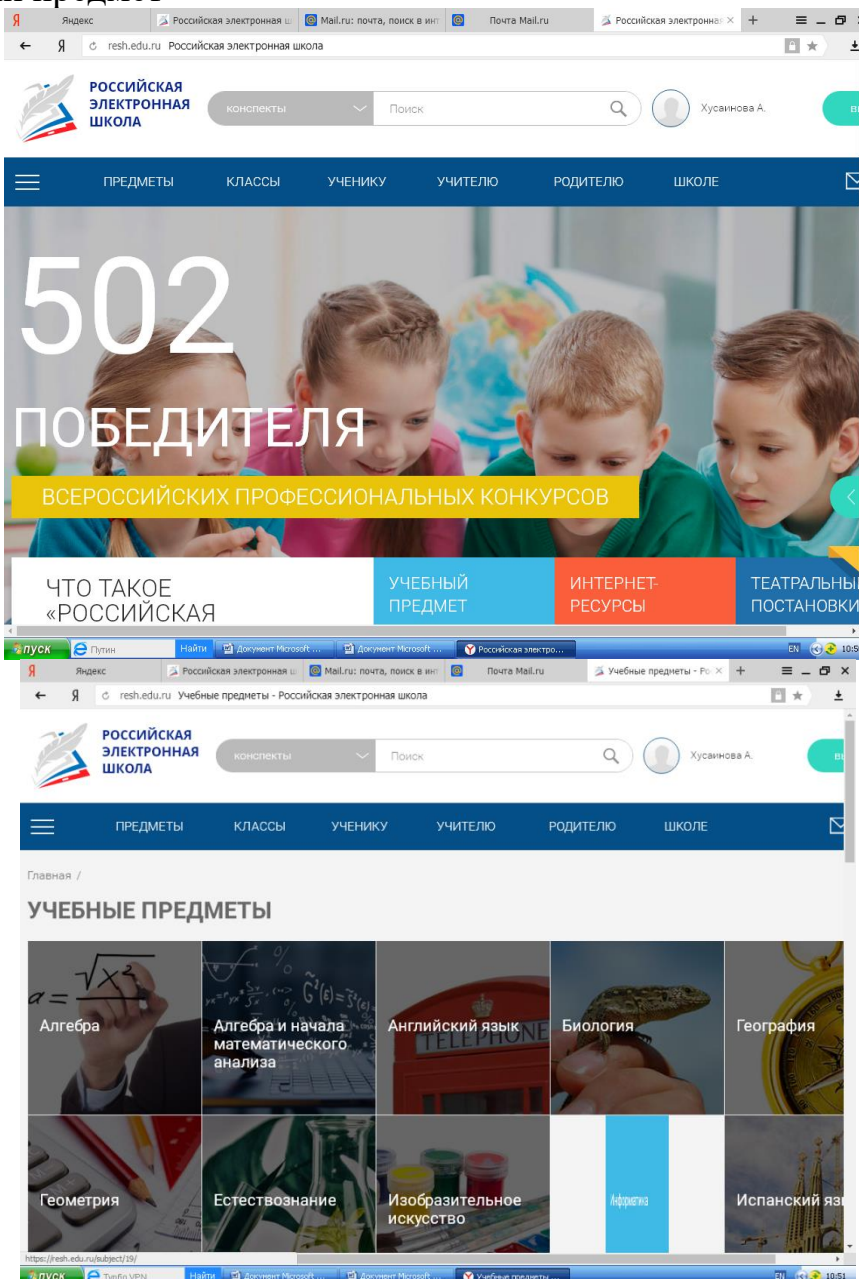
На емейл придет письмо со ссылкой для подтверждения операции.

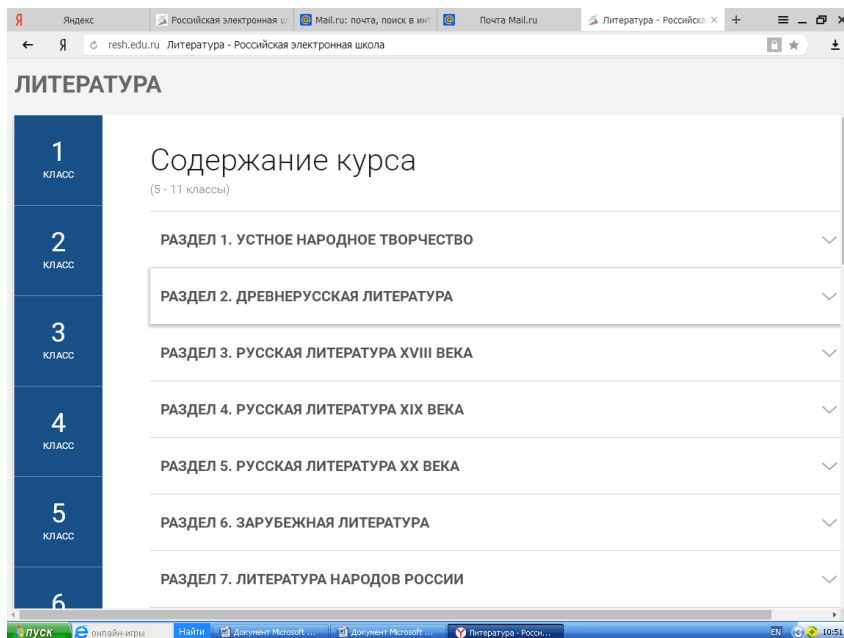
Нажмите на эту ссылку, чтобы завершить регистрацию.



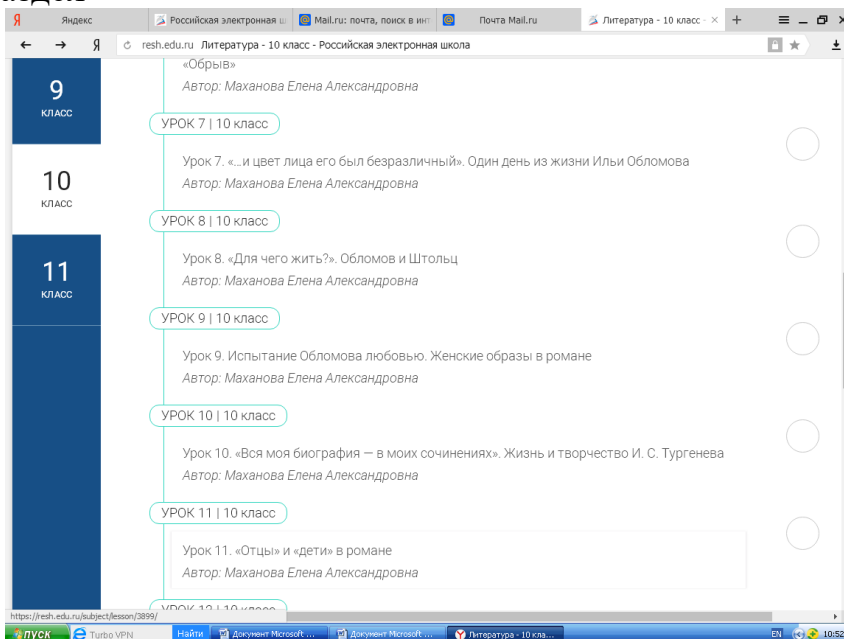
3. Начало работы

Выберите учебный предмет

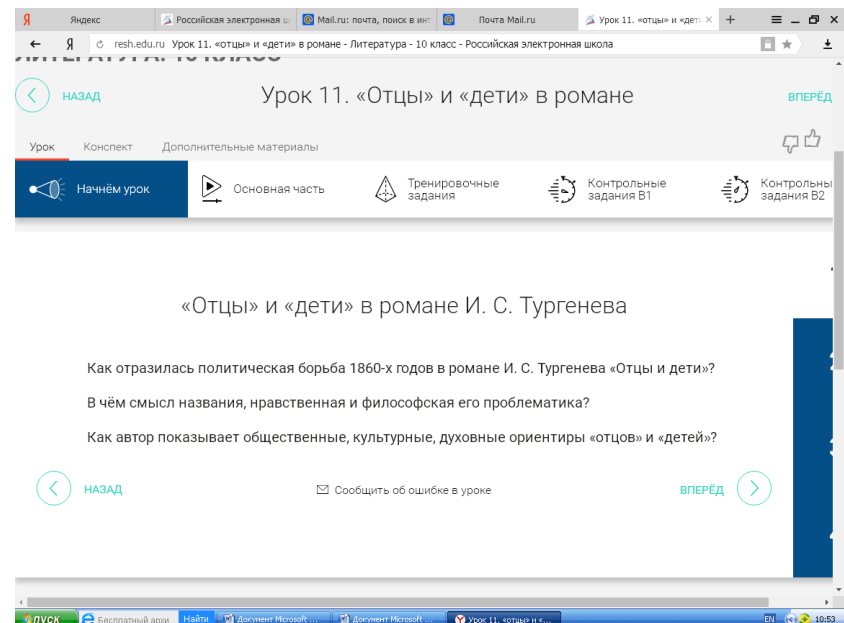




Выберите класс, раздел



Выберите тему



- Обучение также будет проводиться с использованием дистанционной образовательной платформы **Учи.ру**. Классный руководитель регистрирует учеников в системе **Учи.ру** и передает детям логины и пароли, по которым дети входят на сайт.
- На уроки, которые будут проводиться в системе кейс-технологии ЭОР (в системе off-lain), ученики не выходят, а просматривают либо видео уроки на сайтах, презентации, либо проходят по ссылкам на платформах дистанционных образовательных ресурсов Российская электронная школа или Учи.ру и выполняют задания, читают параграфы учебника, конспекты.
- Домашнее задание выполняется к каждому уроку, не зависимо это on-lain или в системе кейс-технологии ЭОР (off-lain урок). Домашнее задание прикрепляется как обычно в электронном дневнике. Выполнить домашнее задание, прикрепив его в электронном дневнике или отправив его на почту учителю, необходимо к следующему уроку по расписанию. Например, на уроке русского языка во вторник выдано домашнее задание, а следующий урок русского языка по расписанию в четверг, то выполнить его нужно до четверга.
- Задания, которые ученики выполняют в электронном виде (на сайтах, по ссылкам) учителя проверяют on-lain и оценивают. Задания, которые выполняются письменно, фотографируются учениками или родителями и прикрепляются в электронном дневнике или отправляются учителю на электронную почту учителя (адреса электронной почты учителей классные руководители разместят в группах класса в ватсапе).

Алгоритм прикрепления файла с домашним заданием в эл.журнале

1. Зайти в дневник

The screenshot shows the 'Учи.ру' electronic diary interface. The browser address bar shows 'elschool.ru'. The user is logged in as 'Анастасия Хусаинова'. The interface displays a grid of lessons for three days: Monday (06.04), Tuesday (07.04), and Wednesday (09.04). Each lesson entry includes the subject, time, and a list of tasks. A red arrow points to a blue button labeled 'Прикрепить выполненное ДЗ' (Attach completed homework) located at the bottom right of the lesson grid for Tuesday.

Скачать прикрепленный файл

конвертировать pdf в ворд | Дневник Хусаинова А. В. | elschool.ru | Анастасия Хусаинова

10A Хусаинова Анастасия Вадимо... | Введите дат.

ПОНЕДЕЛЬНИК 06.04	08:45 - 09:25	анализа геометрия	09:40 - 10:20	3. Обществознание	1. Составить конспект §34. 2. Ответить на вопросы с.352.3. Написать эссе.	10:35 - 11:15	4. Обществознание	1. Составить конспект §34. 2. Ответить на вопросы с.352.3. Написать эссе.	12:50 - 13:30	7. Химия	1. Изучить §18.19. 2. Упр.4. 3. Сообщения по теме.	14:55 - 15:35	9. Физика	1. Изучить §78.81.82. 2. С.259.задачи А1-А3
ВТОРНИК 07.04	08:00 - 08:40	1. Русский язык	08:45 - 09:25	2. Литература	1. В тетрадь запись о Ф.М.Достоевском. 2. Прочитать роман "Преступление и наказание". 3. Образ Р.Раскольникова.	09:40 - 10:20	3. География	1. Изучить § 48. 2. В.1-5. 3. Презентация "Хозяйство Канады" Файлы от учителя ЭРШ + Прикрепить	08:45 - 09:25	6. Иностранный (английский) язык	1. Читать упр. 1 с. 88. 2. Выполнить упр. 2 с. 88. 3. Переводить текст с. 88.	12:05 - 12:45	7. Волонтеры	
ПЯТНИЦА 10.04	09:40 - 10:20	3. Основы проектно-исследовательской деятельности	10:35 - 11:15	4. Основы проектно-исследовательской деятельности		11:20 - 12:00	5. Литература		12:05 - 12:45	6. Родная (русская) литература	1. Прочитать п. 27. 2. Упр. 142. 3. Упр. 143.			

https://elschool.ru/files/downloadhomeworkteacher?id=99928 | Турбо VPN | Поиск | Дневник Хусаинова... | C:\Documents and Se... | Брок.doc [Режим огр...]

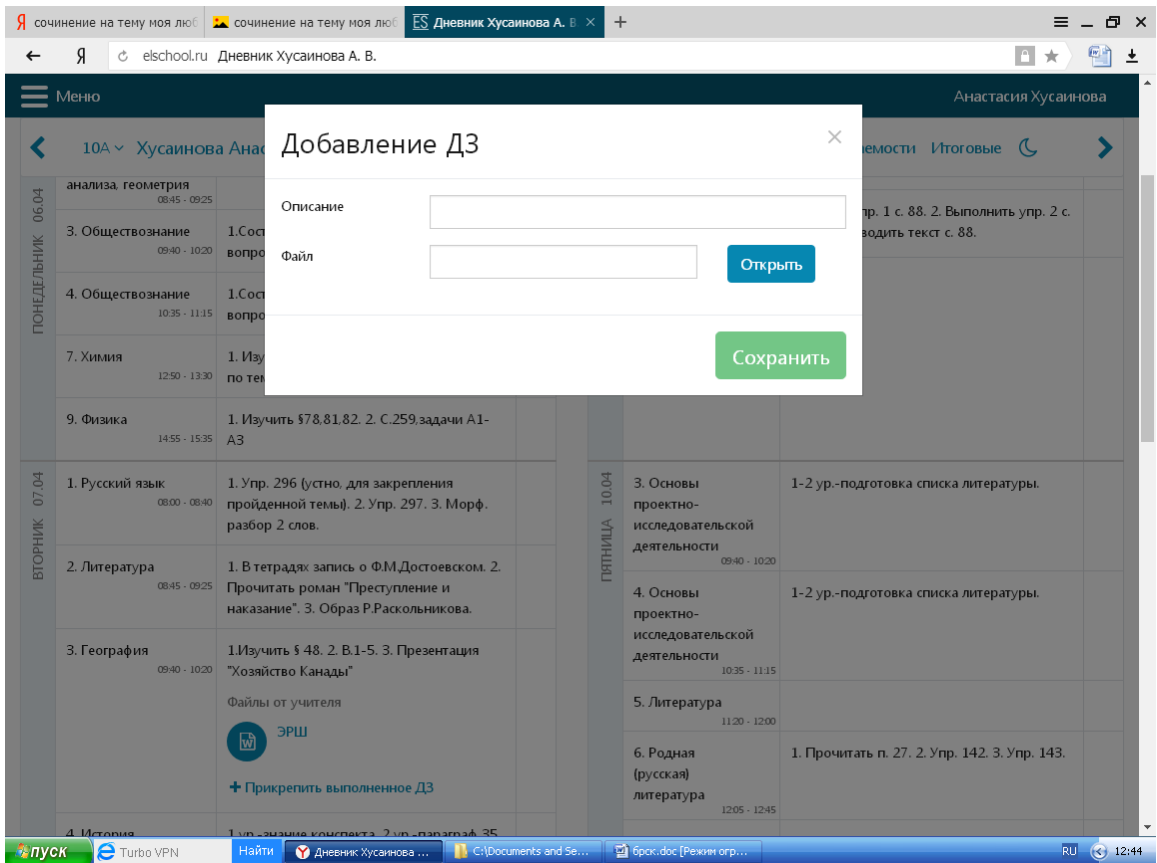
4. После выполнения задания, вы отправляете сканированный вариант домашнего задания на проверку учителю. Прикрепленный файл должен быть не более 5 МБ. Для этого вы вставляете сканированный документ в документ word.

сочинение на тему моя лю... | Дневник Хусаинова А. В. | elschool.ru | Анастасия Хусаинова

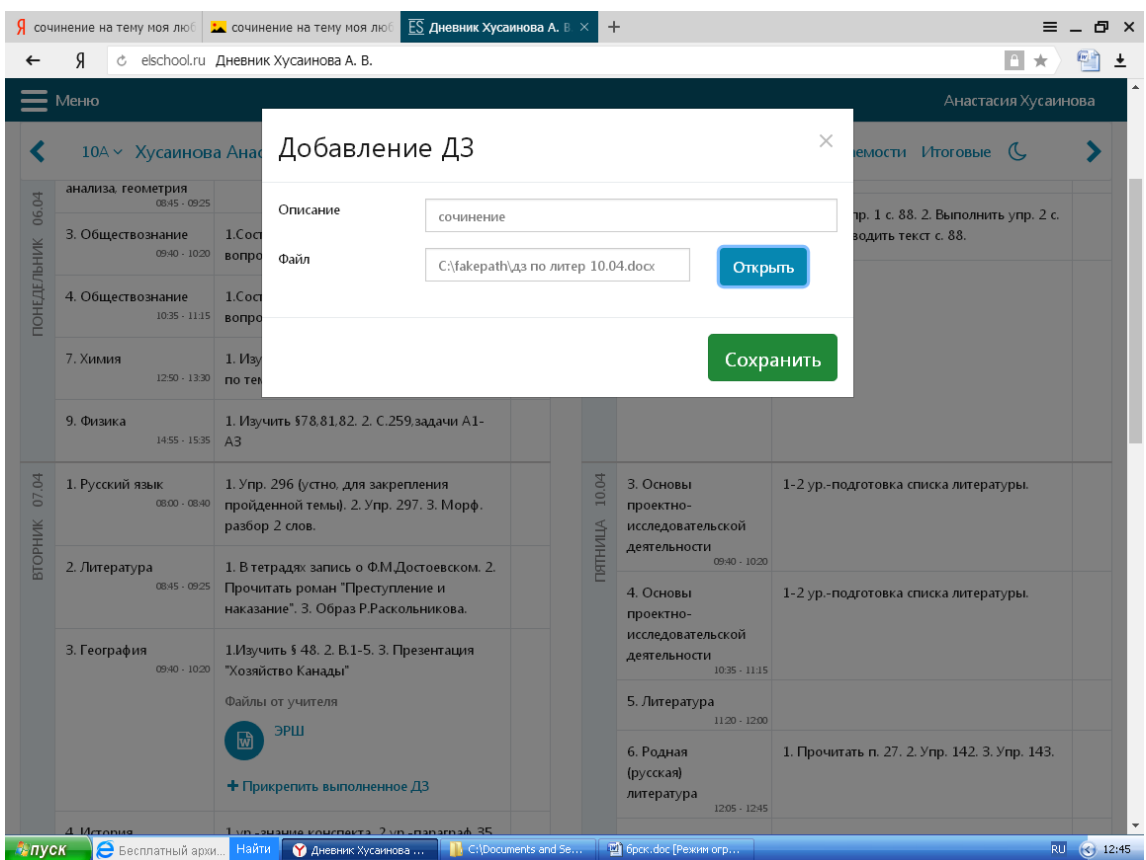
10A Хусаинова Анастасия Вадимо... | Введите дат.

ПОНЕДЕЛЬНИК 06.04	08:45 - 09:25	анализа геометрия	09:40 - 10:20	3. Обществознание	1. Составить конспект §34. 2. Ответить на вопросы с.352.3. Написать эссе.	10:35 - 11:15	4. Обществознание	1. Составить конспект §34. 2. Ответить на вопросы с.352.3. Написать эссе.	12:50 - 13:30	7. Химия	1. Изучить §18.19. 2. Упр.4. 3. Сообщения по теме.	14:55 - 15:35	9. Физика	1. Изучить §78.81.82. 2. С.259.задачи А1-А3
ВТОРНИК 07.04	08:00 - 08:40	1. Русский язык	08:45 - 09:25	2. Литература	1. В тетрадь запись о Ф.М.Достоевском. 2. Прочитать роман "Преступление и наказание". 3. Образ Р.Раскольникова.	09:40 - 10:20	3. География	1. Изучить § 48. 2. В.1-5. 3. Презентация "Хозяйство Канады" Файлы от учителя ЭРШ + Прикрепить выполненное ДЗ	08:45 - 09:25	6. Иностранный (английский) язык	1. Читать упр. 1 с. 88. 2. Выполнить упр. 2 с. 88. 3. Переводить текст с. 88.	12:05 - 12:45	7. Волонтеры	
ПЯТНИЦА 10.04	09:40 - 10:20	3. Основы проектно-исследовательской деятельности	10:35 - 11:15	4. Основы проектно-исследовательской деятельности		11:20 - 12:00	5. Литература		12:05 - 12:45	6. Родная (русская) литература	1. Прочитать п. 27. 2. Упр. 142. 3. Упр. 143.			

https://elschool.ru/users/privateoffice | Турбо VPN | Поиск | Дневник Хусаинова... | C:\Documents and Se... | Брок.doc [Режим огр...]



Прикрепляете свой файл



Сохраняете

The screenshot displays a web application interface for a student's diary. The interface is organized into a grid showing lessons for different days of the week. The left side shows lessons for Monday (ПОНЕДЕЛЬНИК) and Tuesday (ВТОРНИК), while the right side shows lessons for Thursday (ЧЕТВЕРГ) and Friday (ПЯТНИЦА). Each lesson entry includes a subject name, a time slot, and a list of tasks or assignments. A green notification box in the foreground indicates that a file was successfully attached. The browser address bar shows the URL 'elschool.ru' and the user name 'Анастасия Хусаинова'.

Day	Subject	Time	Tasks
ПОНЕДЕЛЬНИК 06.04	анализа геометрия	08:45 - 09:25	
	3. Обществознание	09:40 - 10:20	1. Составить конспект §34. 2. Ответить на вопросы с.352.3. Написать эссе.
	4. Обществознание	10:35 - 11:15	1. Составить конспект §34. 2. Ответить на вопросы с.352.3. Написать эссе.
	7. Химия	12:50 - 13:30	1. Изучить §18.19. 2. Упр.4. 3. Сообщения по теме.
	9. Физика	14:55 - 15:35	1. Изучить §78.81.82. 2. С.259.задачи А1-А3
ВТОРНИК 07.04	1. Русский язык	08:00 - 08:40	1. Упр. 296 (устно, для закрепления пройденной темы). 2. Упр. 297. 3. Морф. разбор 2 слов.
	2. Литература	08:45 - 09:25	1. В тетрадь запись о Ф.М.Достоевском. 2. Прочитать роман "Преступление и наказание". 3. Образ Р.Раскольникова.
	3. География	09:40 - 10:20	1. Изучить § 48. 2. В.1-5. 3. Презентация "Хозяйство Канады" Файлы от учителя
ЧЕТВЕРГ 09.04	6. Иностранный (английский) язык	10:25 - 11:15 12:05 - 12:45	1. Читать упр. 1 с. 88. 2. Выполнить упр. 2 с. 88. 3. Переводить текст с. 88.
	7. Волонтеры	12:50 - 13:30	
	3. Основы проектно-исследовательской деятельности	09:40 - 10:20	1-2 ур.-подготовка списка литературы.
	4. Основы проектно-исследовательской деятельности	10:35 - 11:15	1-2 ур.-подготовка списка литературы.
	5. Литература	11:20 - 12:00	
	6. Родная (русская) литература	12:05 - 12:45	1. Прочитать п. 27. 2. Упр. 142. 3. Упр. 143.

После того, как учитель проверит ваш файл, появится оценка.

6. К дистанционному уроку ученик готовится как к обычному: выполняет ДЗ, рядом находятся тетради, учебники и письменные принадлежности.
7. Установите систему родительского контроля на устройствах вашего ребенка, подключенных к интернету. Изучите правила безопасного поведения в интернете и обсудите их с ребенком. При работе за компьютером, необходимо предусмотреть гимнастику для глаз для учеников. Постоянно напоминать об этом детям.